











## MÅTT - SKJORTA

BILD	INSTRUKTIONER	MÅTT	KOMMENTARER
	<b>Plaggets längd</b>  Från nackens rot till tumtopparna.		
	<b>Axelbredd</b>  Bredden på dina axlar, från en axel till den andra (från slutet på nyckelbenet på vänster sida till slutet på nyckelbenet på höger sida)		
	<b>Ärmlängd</b>  Börja vid slutet av ditt nyckelben och fortsätt ner till 2 cm under din handled.		

## *AnySuit International Limited*

	<p><b>Bröstets omkrets</b></p> <p>Ditt bröstets omkrets där det är som störst. Håll ett finger mellan måttbandet och kroppen</p>		
	<p><b>Bröstets bredd</b></p> <p>Håll måttbandet i en rak linje från den ena armhålan till den andra över bröstet.</p>		
	<p><b>Ryggens bredd</b></p> <p>Rak linje från den ena armhålan till den längs med ryggen. Sträck dina axlar genom att hålla armarna riktade framåt mot en gemensam punkt. (Det här är för att göra att din kostym passar och inte spricker vid ryggen när du försöker knyta skorna.)</p>		
	<p><b>Normalt midjemått</b></p> <p>Din midjas omkrets där den är som smalast. (Håll ett finger mellan måttbandet och din kropp.)</p>		

## *AnySuit International Limited*

	<p><b>Höftens omkrets</b></p> <p>Din höfts omkrets där den är som bredast. Oftast strax under höftbenet. (Håll ett finger mellan måttbandet och din kropp.)</p>		
	<p><b>Bicepsomkrets</b></p> <p>Din biceps där den är som störst, på armen där den är som störst. Håll också ett finger mellan måttbandet och armen. Om dina biceps är mycket större när du spänner, var god ange även det måttet under "kommentar".</p>		
	<p><b>Handledens omkrets</b></p> <p>Din handleds omkrets. Håll ett finger mellan måttbandet och handleden.</p>		
	<p><b>Nackens omkrets</b></p> <p>Håll ett finger mellan måttbandet och huden när du mäter.</p>		